






Maak een script met.....


Maak een script met dit blok:	Hoe ziet het script er uit??? Schrijf het hier op.
 A yellow Scratch 'repeat' block with the text 'herhaal 10 keer' and a small arrow icon at the bottom right.	
Wat denk je dat dit blok doet?	Wat doet jouw script?

Maak een script met dit blok:	Hoe ziet het script er uit??? Schrijf het hier op.
	
Wat denk je dat dit blok doet?	Wat doet jouw script?

Maak een script met dit blok:	Hoe ziet het script er uit??? Schrijf het hier op.
 A Scratch 'als raak ik rand?' block. It is a yellow block with a blue 'als' (if) tab on the left, a blue 'raak ik rand?' (hit edge?) block in the middle, and a yellow 'dan' (then) tab on the right. The block is shown with its shadow.	
Wat denk je dat dit blok doet?	Wat doet jouw script?

Maak een script met dit blok:	Hoe ziet het script er uit??? Schrijf het hier op.
	
Wat denk je dat dit blok doet?	Wat doet jouw script?

Maak een script met dit blok:	Hoe ziet het script er uit??? Schrijf het hier op.
 <p>The image shows two purple script blocks on a light gray background. The top block is labeled 'verdwij' and the bottom block is labeled 'verschijn'. Both blocks have a notch on their left side and a bump on their right side, indicating they are designed to be connected in a sequence.</p>	
Wat denk je dat dit blok doet?	Wat doet jouw script?

Maak een script met dit blok:	Hoe ziet het script er uit??? Schrijf het hier op.
	
Wat denk je dat dit blok doet?	Wat doet jouw script?

